

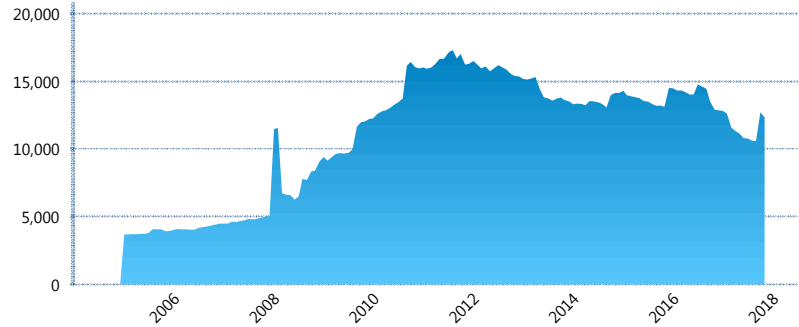
I. INFORMACIÓN FINANCIERA

I) Detalles del Fondo

Detalles del Fondo	
Razón Social	Siefore SURA Básica 1, S.A. de C.V.
Inicio de Operaciones	23/09/2004
Tipo de Fondo	Básica
Clave Bolsa	SURASB1
Activos Administrados *	12,350
ISIN	MX54SU0D0021
Comisión Anual	1.03%
Administrador	Afore SURA, S.A. de C.V.
Director General	Lic. Enrique Ernesto Solórzano Palacio
Presidente del Consejo	Luis Fernando Ojalvo Prieto

Activos Administrados *

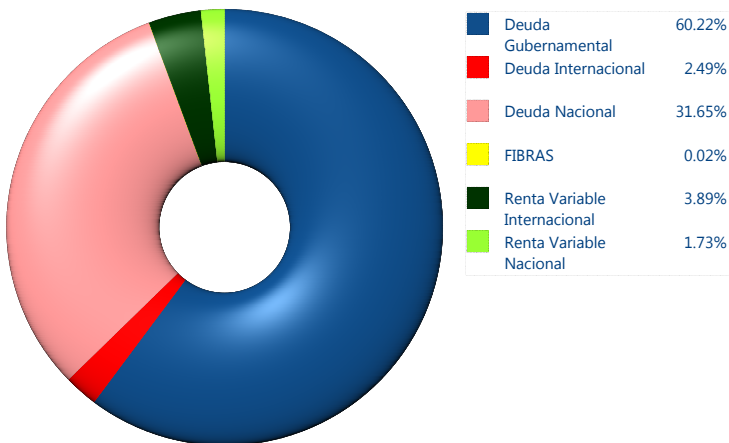
\$12,350



*Cifras en millones de pesos

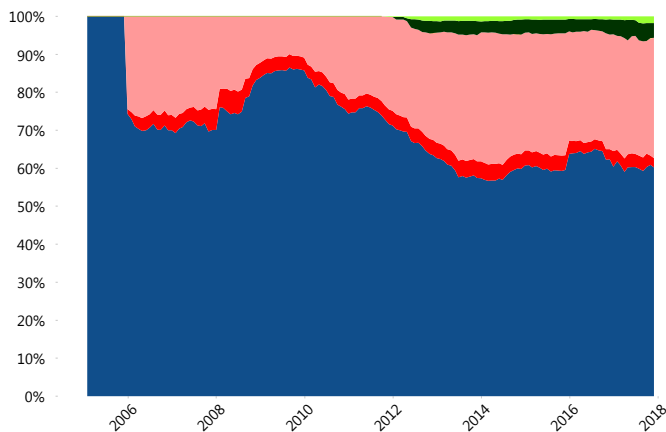
Contiene el efecto de fusiones, cortes transversales y transferencias por edad. Para mayor información consultar: <http://www.consar.gob.mx/gobmx/Aplicativo/Factsheets/EC/ECSAR.pdf>

II) Inversiones



Tipo de Instrumento		SURA (SB1)	Sistema Básicas 1**
Renta Variable Nacional	Renta Variable Nacional	1.73%	2.00%
	Total	1.73%	2.00%
Renta Variable Internacional	Renta Variable Internacional	3.89%	4.85%
	Total	3.89%	4.85%
FIBRAS	FIBRAS	0.02%	0.97%
	Total	0.02%	0.97%
Deuda Nacional	Aerolíneas	0.00%	0.16%
	Alimentos	0.32%	0.53%
	Automotriz	0.07%	0.03%
	Banca de Desarrollo	1.94%	2.31%
	Bancario	3.41%	1.24%
	Bebidas	0.82%	0.70%
	Cemento	0.00%	0.03%
	Centros Comerciales	0.06%	0.08%
	Consumo	0.24%	0.51%
	Empresas Productivas del Estado	3.70%	4.56%
	Estados	0.84%	1.48%
	Europeos	4.47%	2.61%
	Grupos Industriales	1.18%	0.68%
	Infraestructura	7.28%	4.72%
	Inmobiliario	0.00%	0.00%
	Otros	1.37%	1.21%
	Papel	0.07%	0.17%
Serv. Financieros	0.63%	0.41%	
Telecom	0.74%	0.98%	
Transporte	0.75%	0.37%	
Vivienda	3.74%	2.67%	
Total	31.65%	25.46%	
Deuda Internacional	Deuda Internacional	2.49%	1.60%
	Total	2.49%	1.60%
Deuda Gubernamental	BONDESD	0.00%	0.22%
	BONOS	13.05%	8.03%
	BPA182	0.00%	2.65%
	CBIC	12.24%	4.71%
	CETES	0.00%	6.48%
	REPORTO	3.21%	2.72%
	UDIBONO	30.93%	39.73%
UMS	0.78%	0.59%	
Total	60.22%	65.13%	
Total	100.00%	100.00%	

Evolución de Inversiones



**Considera las inversiones de todo el grupo de SIEFORES Básicas 1
Cifras al cierre de noviembre de 2017

III) Desempeño

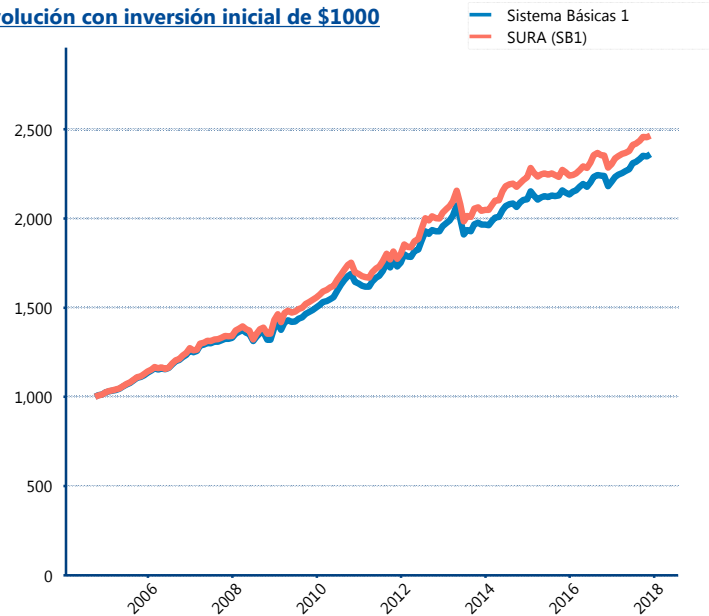
Rendimiento Bolsa

Tipo	SURA (SB1)	Sistema Básicas 1
1 año	7.59%	8.01%
2 años	4.37%	4.79%
3 años	3.60%	3.87%
5 años	4.20%	4.07%

Indicador de Rendimiento Neto

Siefore	IRN %
Inbursa (SB1)	4.38%
PensionISSSTE (SB1)	4.24%
Profuturo (SB1)	4.10%
Azteca (SB1)	4.07%
Coppel (SB1)	4.00%
XXI-Banorte (SB1)	3.82%
Principal (SB1)	3.70%
Metlife (SB1)	3.60%
SURA (SB1)	3.56%
Invercap (SB1)	3.36%
Banamex (SB1)	3.29%
Promedio Simple	3.83 %
Promedio Ponderado	3.84 %

Evolución con inversión inicial de \$1000



Construido con el precio de la Siefore registrado en la Bolsa Mexicana de Valores

IV) Medidas de sensibilidad y riesgos

Evolución del Plazo Promedio Ponderado

